

RED INALÁMBRICA **SOY UNAQ**



ELABORO: María Guadalupe Jaen Ruiz

REVISÓ: José Fidel Baylón Núñez

Un cielo de oportunidades

Guía rápida de configuración red inalámbrica **Soy UNAQ**

La Universidad Aeronáutica en Querétaro a través del departamento de **TI'S** facilitara acceso a la red inalámbrica **SoyUnaq** por medio de un Voucher que será proporcionado por medio del portal **www.sii.unaq.edu.mx**, es importante revisar de forma periódica el correo electrónico ya que por este medio se estará enviando toda la información futura a este servicio.

INFORMACIÓN GENERAL

- El Servicio es solo para un dispositivo por estudiante.
- Para su mayor aprovechamiento se recomienda que el equipo en donde se utiliza el servicio sea una laptop.
- El voucher será proporcionado de manera única cuatrimestralmente a estudiantes que se encuentren en un estatus regular (inscritos).
- Para renovar el servicio es necesario contestar la encuesta de evaluación.
- Se recomienda contar con un antivirus actualizable (No modificado).

[Un cielo de oportunidades]

COBERTURA

El servicio de internet se considera como un apoyo con fines educativos que ayudaran a fomentar la investigación académica mediante este recurso, es por ello que las zonas de coberturas de la red **SoyUnaq** se diseñó para cubrir los lugares que son considerados como descanso o para fines de investigación. **Ver Figura 1**

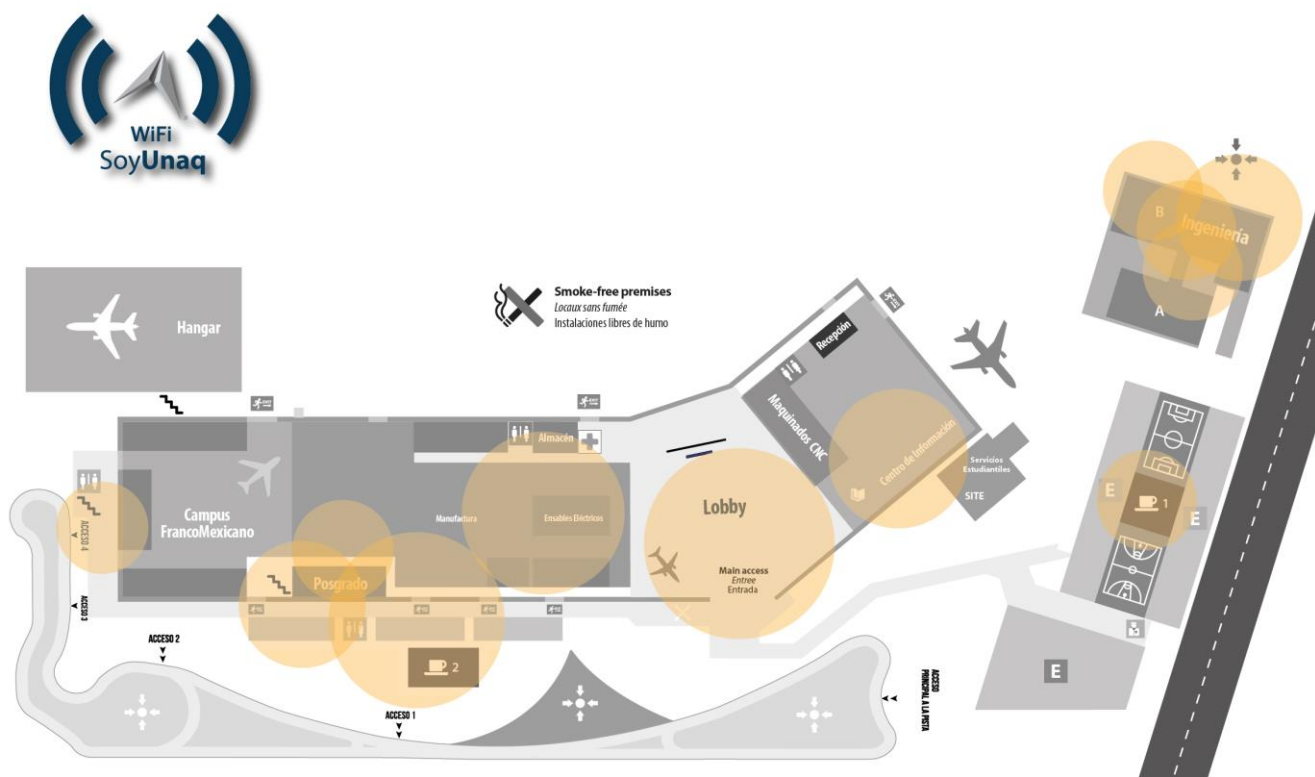


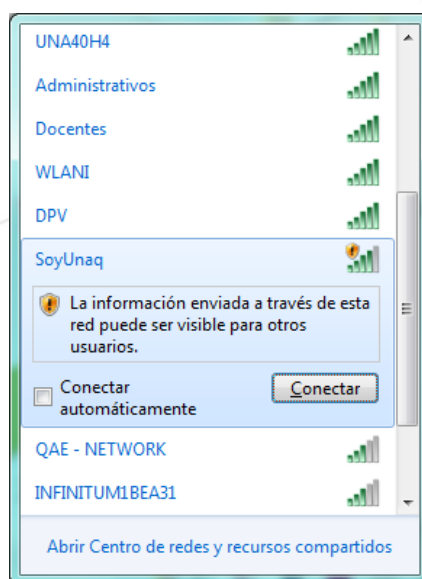
Figura 1

PROCEDIMIENTO

- 1.- Ingresar con tu usuario y contraseña al Sistema Académico www.sii.unaq.edu.mx.
- 2.- En la pantalla principal te aparecerá la siguiente imagen que contendrá tu voucher de acceso, recuerda que es cuatrimestral, único e intransferible.
 - Puedes copiarlo y pegarlo para tenerlo como referencia para futuros pasos.



- 2.- Ver redes disponibles, y conectarse a la red SoyUnaq.



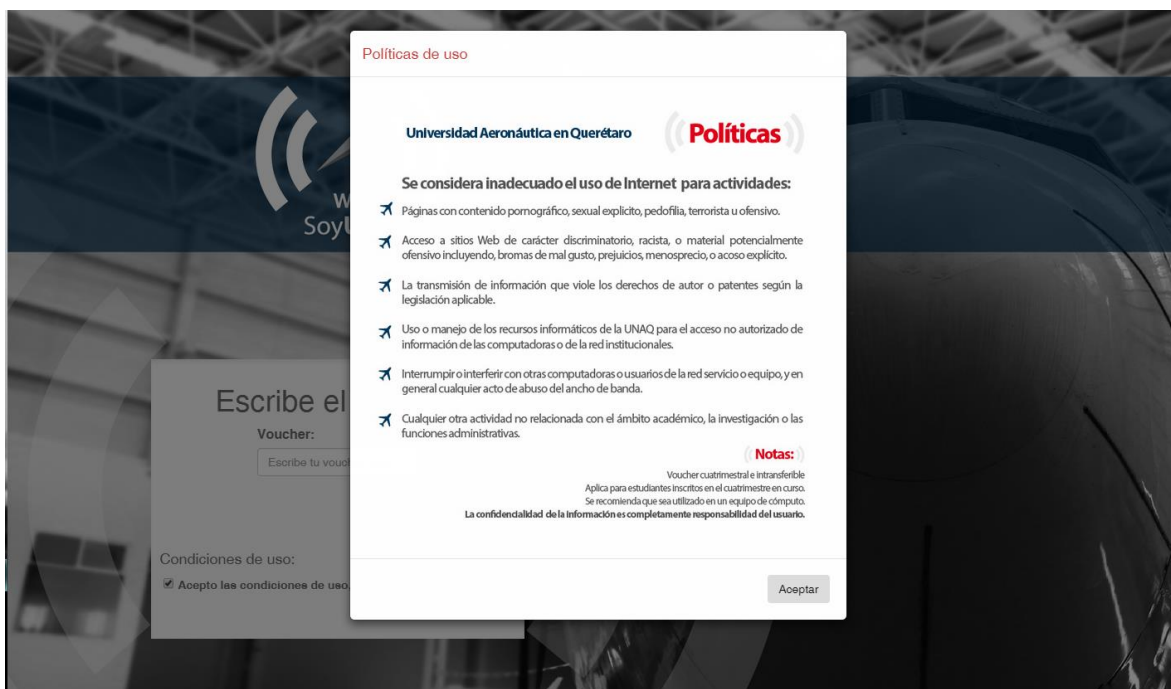
[Un cielo de oportunidades]

3.- Una vez conectados abrimos nuestro navegador instalado en nuestro equipo.



4.- En la página principal nos mostrara la siguiente pantalla (El tiempo puede variar para mostrar la pantalla)

- Deberás aceptar las políticas de uso para continuar.



- 5.- Después de leer y aceptar las políticas introducimos nuestro voucher recibido.
- Dar clic en **Usar Voucher**.



- 6.- Después de este paso nos permitirá la **navegación**.
- 7.- El voucher caducara al término del cuatrimestre.
- 8.- Cada cuatrimestre y siendo un estudiante regular podrás repetir el proceso anterior.

NOTAS

- Recuerda que tu **voucher** es cuatrimestral, y solo para estudiantes inscritos o reinscritos en cualquiera de los modelos educativos de TSU, Ingeniería y Posgrado.
- El voucher solo es válido para un dispositivo por estudiante.
- El voucher es único, personal e intransferible.

Dudas o comentarios:
soporteti@soyunaq.mx